



## Encuesta Económica Trimestral (EET): Enero a marzo 2025

### 1. Comentarios generales

La Encuesta Económica Trimestral (EET) es una operación estadística que desarrolla el Instituto Nacional de Estadística y Censo (INEC), recolectando información, de manera trimestral, de una muestra de 1,580 empresas privadas no financieras establecidas a nivel nacional, con cinco y más personas empleadas, solicitando datos de personal empleado, remuneraciones pagadas, ingresos totales y productos elaborados por las empresas, durante el período en estudio.

Esta encuesta es la principal fuente de información estadística para la elaboración de importantes indicadores macroeconómicos, tales como el Producto Interno Bruto (PIB), el Índice Mensual de Actividad Económica (IMAE), entre otros.

En este sentido, del 5 de mayo al 4 de julio de 2025, se realizó la EET solicitando información del I trimestre de 2025, cuyos resultados presentamos a través de comentarios, cuadros y gráficos, clasificados entre el total de la República que incluye la información de las empresas de la provincia de Panamá, y el Resto del país que concentran las provincias de Bocas del Toro, Coclé, Colón, Chiriquí, Darién, Herrera, Los Santos, Panamá Oeste y Veraguas.

A continuación, presentamos la cantidad de empresas objetivo a encuestar, según provincia de localización y porcentaje de participación en el total:

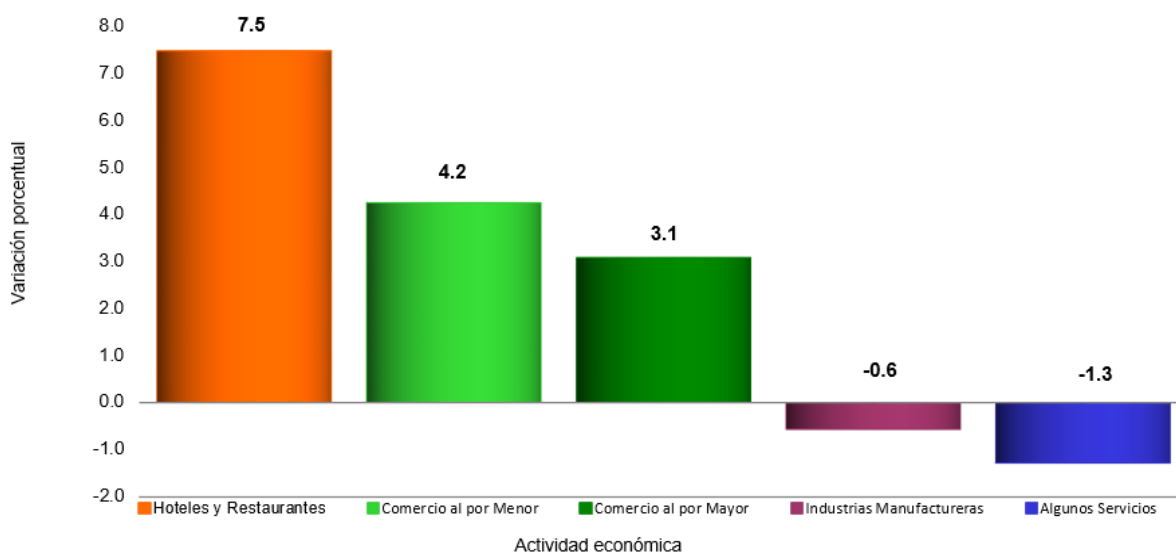
#### EMPRESAS A ENCUESTAR, SEGÚN PROVINCIA DE LOCALIZACIÓN Y PORCENTAJE DE PARTICIPACIÓN, ENCUESTA ECONÓMICA TRIMESTRAL (EET): I TRIMESTRE 2025

Provincia	Total	Porcentaje de participación (%)
<b>TOTAL</b>	<b>1,580</b>	<b>100.0</b>
Bocas del Toro	41	2.6
Coclé	88	5.6
Colón	87	5.5
Chiriquí	240	15.2
Darién	5	0.3
Herrera	74	4.7
Los Santos	57	3.6
Panamá	752	47.6
Panamá Oeste	122	7.7
Veraguas	114	7.2

## 1.1. Personal empleado

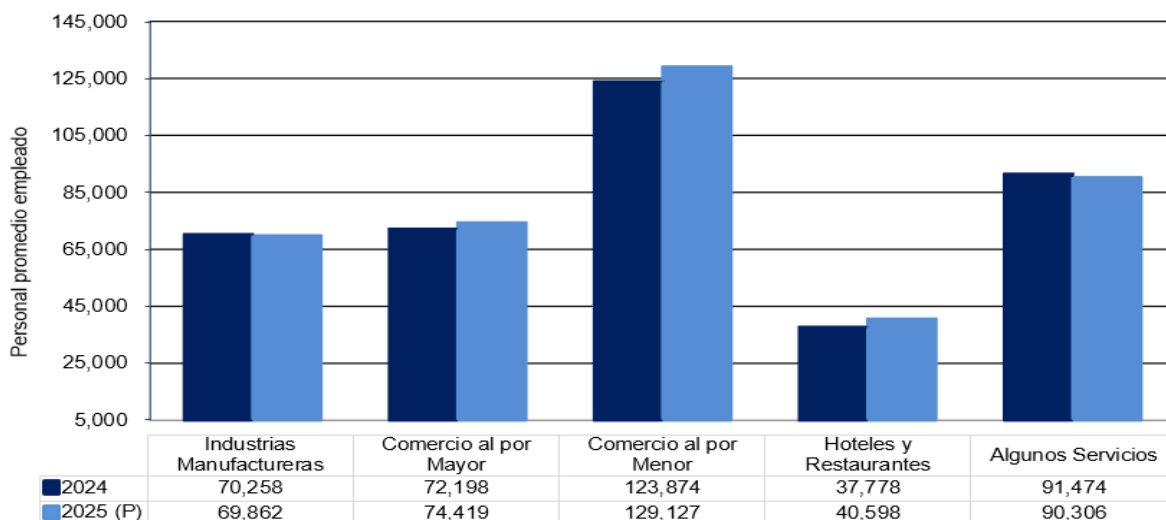
De enero a marzo de 2025, comparado con el mismo período de 2024, a nivel nacional, se registraron incrementos en el personal empleado en las siguientes actividades económicas: Hoteles y Restaurantes 7.5%, Comercio al por Menor 4.2%, Comercio al por Mayor 3.1%, mientras que las Industrias Manufactureras y Algunos Servicios experimentaron una disminución de 0.6% y 1.3%; respectivamente, como se presentan a continuación:

**Gráfica 1. VARIACIÓN PORCENTUAL DEL PERSONAL EMPLEADO EN LA REPÚBLICA, SEGÚN ACTIVIDAD ECONÓMICA, ENCUESTA ECONÓMICA TRIMESTRAL (EET): ENERO - MARZO 2024 Y 2025**



(P) Cifras preliminares.

**Gráfica 2. PERSONAL PROMEDIO EMPLEADO EN LA REPÚBLICA, SEGÚN ACTIVIDAD ECONÓMICA, ENCUESTA ECONÓMICA TRIMESTRAL (EET): ENERO - MARZO 2024-25**



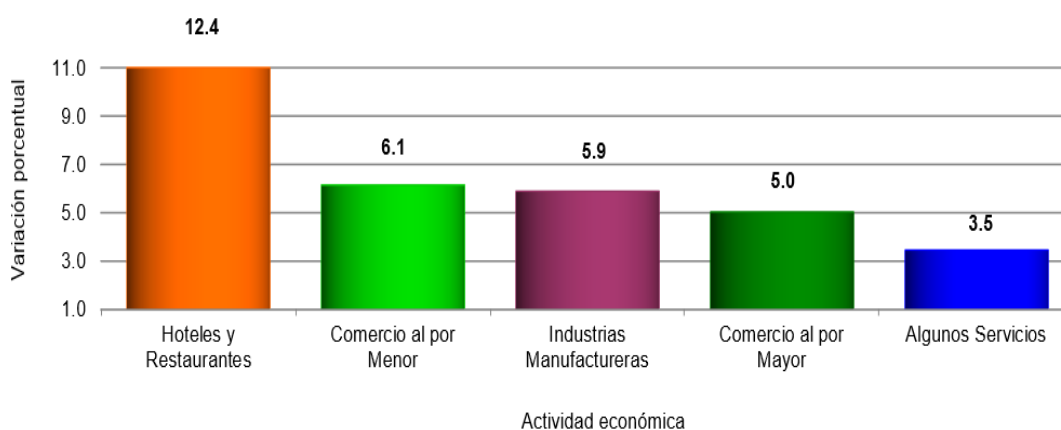
(P) Cifras preliminares.

Actividad económica

## 1.2. Remuneraciones pagadas

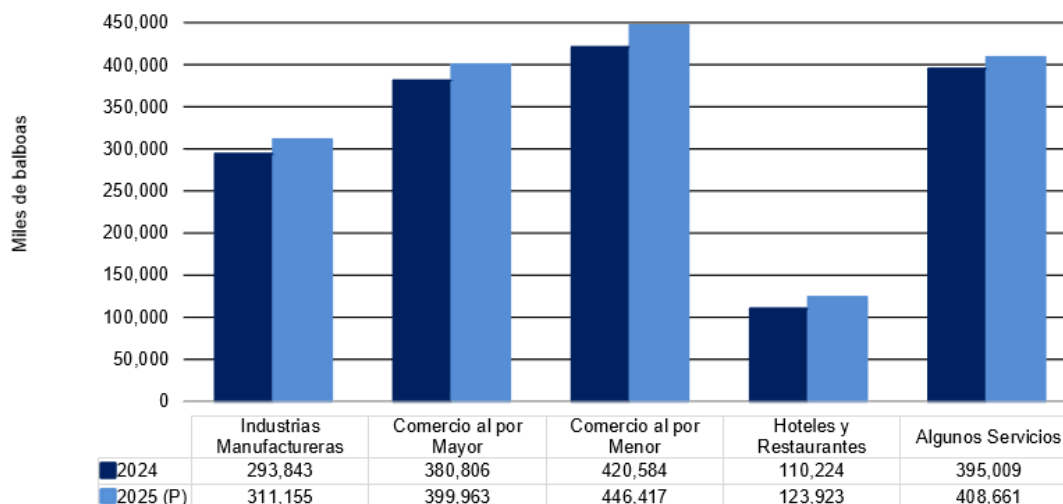
Durante este mismo período, se observaron aumentos significativos en las diversas actividades económicas: Hoteles y Restaurantes 12.4%, Comercio al por menor 6.1%, Industrias Manufactureras 5.9%, Comercio al por Mayor 5.0%, y Algunos Servicios que registró 3.5%. Estos resultados reflejaron dinámicas positivas, como se muestra en el gráfico:

**Gráfica 3. VARIACIÓN PORCENTUAL DE LAS REMUNERACIONES PAGADAS EN LA REPÚBLICA, SEGÚN ACTIVIDAD ECONÓMICA, ENCUESTA ECONÓMICA TRIMESTRAL (EET): ENERO - MARZO 2024 Y 2025**



(P) Cifras preliminares.

**Gráfica 4. REMUNERACIONES PAGADAS EN LA REPÚBLICA, SEGÚN ACTIVIDAD ECONÓMICA, ENCUESTA ECONÓMICA TRIMESTRAL (EET): ENERO - MARZO 2024-25**



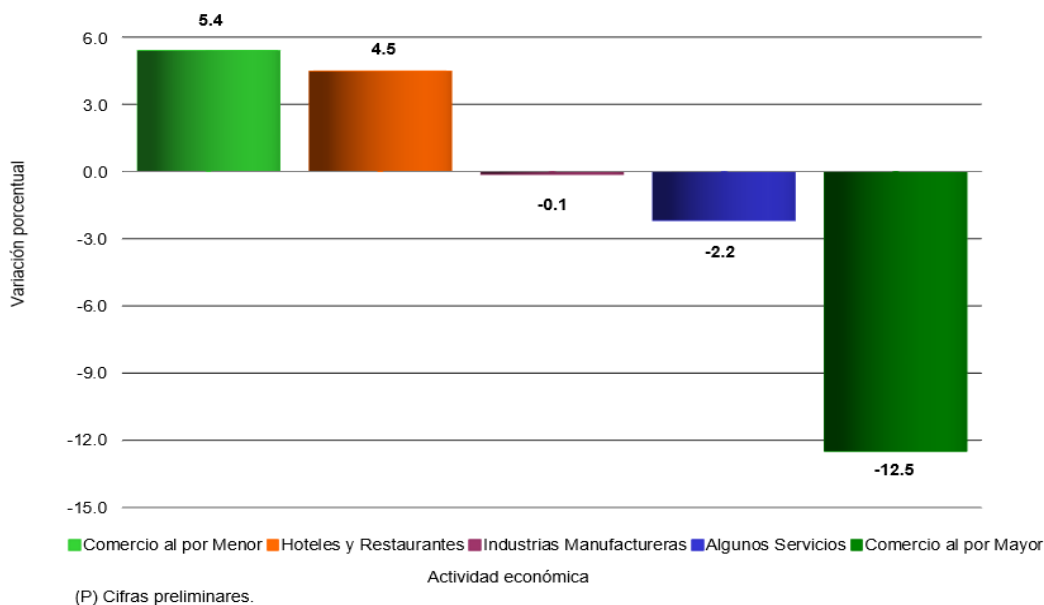
(P) Cifras preliminares.

Actividad económica

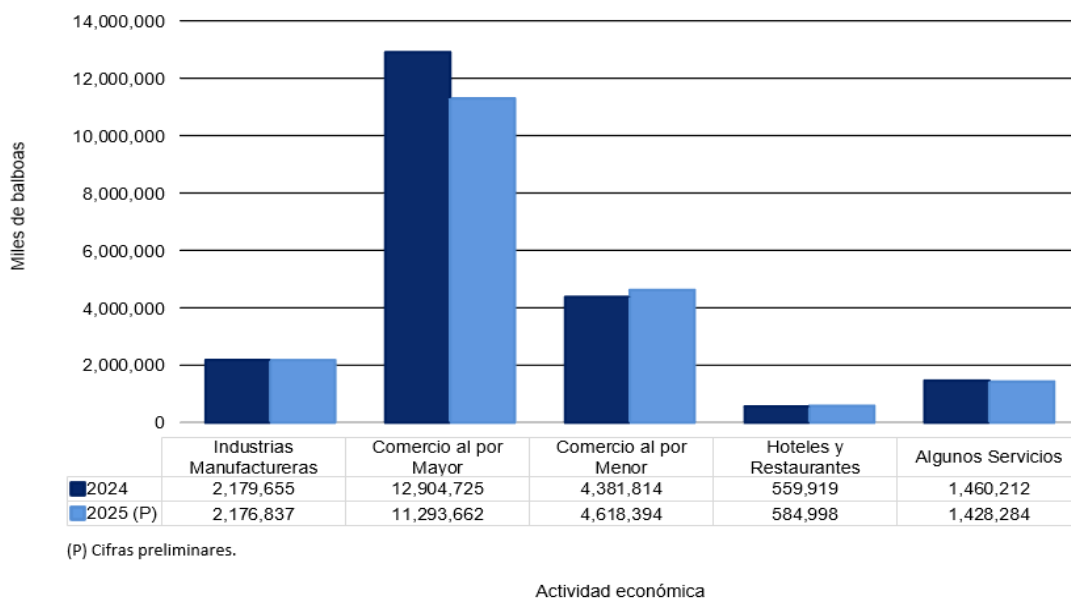
### 1.3. Ingresos totales

En cuanto a los ingresos totales, la Encuesta Económica Trimestral (EET) reflejó un comportamiento mixto en las principales actividades económicas del país, al compararse con el mismo período del año anterior. Entre los sectores que mostraron crecimiento estuvieron: Comercio al por Menor, con aumento de 5.4%, y el sector de Hoteles y Restaurantes 4.5%; no obstante, se observaron disminuciones en las actividades de Industrias Manufactureras 0.1%, Algunos Servicios en 2.2%, y el Comercio al por Mayor 12.5%, presentado a continuación:

**Gráfica 5. VARIACIÓN PORCENTUAL DE LOS INGRESOS TOTALES EN LA REPÚBLICA, SEGÚN ACTIVIDAD ECONÓMICA, ENCUESTA ECONÓMICA TRIMESTRAL (EET): ENERO - MARZO 2024 Y 2025 (P)**



**Gráfica 6. INGRESOS TOTALES EN LA REPÚBLICA, SEGÚN ACTIVIDAD ECONÓMICA, ENCUESTA ECONÓMICA TRIMESTRAL (EET): ENERO - MARZO 2024-25**



## 2. Comentarios según actividades económicas

En la EET, para el I trimestre de 2025, se programó la recolección de 1,580 empresas, a nivel nacional, de acuerdo con su actividad económica: Industrias Manufactureras 319, Comercio al por Mayor 230, Comercio al por Menor 392, Hoteles y Restaurantes 124 y Algunos Servicios 515, según detalle:

### TOTAL DE EMPRESAS A ENCUESTAR A NIVEL NACIONAL, SEGÚN ACTIVIDAD ECONÓMICA, ENCUESTA ECONÓMICA TRIMESTRAL (EET): I TRIMESTRE 2025

Actividad económica	Total	Porcentaje de participación (%)
<b>TOTAL</b>	<b>1,580</b>	<b>100</b>
Industrias Manufactureras	319	20
Comercio al por Mayor	230	15
Comercio al por Menor	392	25
Hoteles y Restaurantes	124	8
Algunos Servicios	515	33

Se empadronaron 1,515 empresas, a nivel nacional, es decir, el 96%, como detallamos en el cuadro a continuación:

### EMPRESAS PROGRAMADAS, ENCUESTADAS Y PORCENTAJE DE RECOLECCIÓN, SEGÚN PROVINCIA, ENCUESTA ECONÓMICA TRIMESTRAL (EET): I TRIMESTRE 2025

Provincia	Programadas	Encuestadas	Porcentaje de recolección (%)
<b>TOTAL</b>	<b>1,580</b>	<b>1,515</b>	<b>96</b>
Bocas del Toro	41	23	56
Coclé	87	87	100
Colón	86	86	100
Chiriquí	236	236	100
Darién	5	5	100
Herrera	81	81	100
Los Santos	49	49	100
Panamá	761	715	94
Panamá Oeste	120	120	99
Veraguas	114	113	99

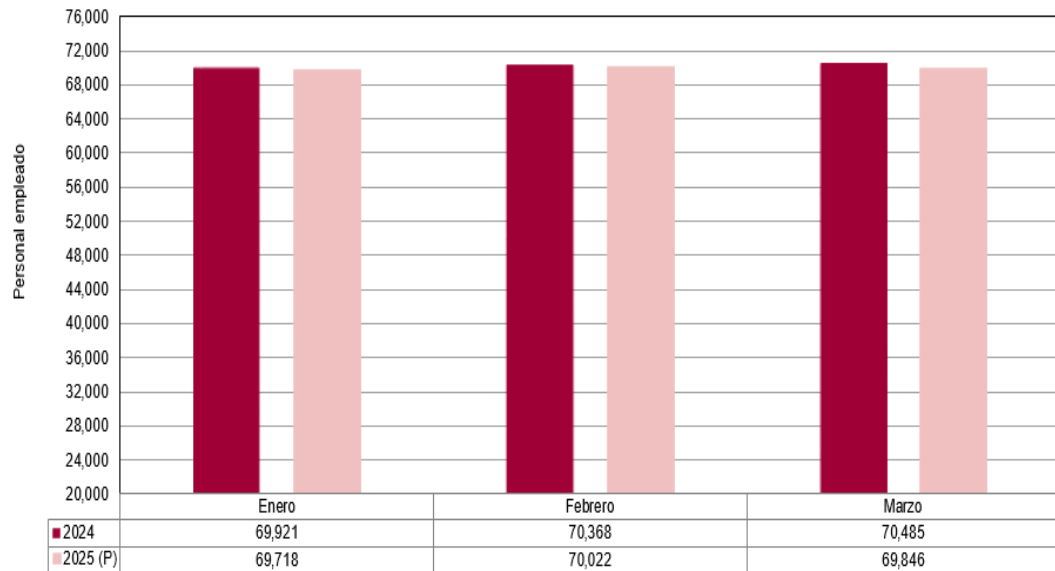
## 2.1. Industrias Manufactureras

Entre enero y marzo de 2025, el Personal empleado en las Industrias Manufactureras, a nivel nacional, registró una disminución de 0.6% en comparación con el mismo período de 2024; se reportó un promedio de 69,862 empleados, de los cuales 46,681 se concentraron en la provincia de Panamá, mientras que 23,181 correspondieron al Resto del país.

En esta actividad económica, las Remuneraciones pagadas, a nivel de la República, mostraron un incremento de 5.9%; la provincia de Panamá 6.8% y el Resto del país 3.0%.

Los Ingresos totales, a nivel nacional, mostraron una leve disminución del 0.1% en comparación con el mismo período del año anterior, debido a la caída del 1.1% registrada en la provincia de Panamá, cuyo peso en la estructura de investigación impactó negativamente el resultado global; sin embargo, el Resto del país registró un crecimiento del 2.6%, como se refleja a continuación:

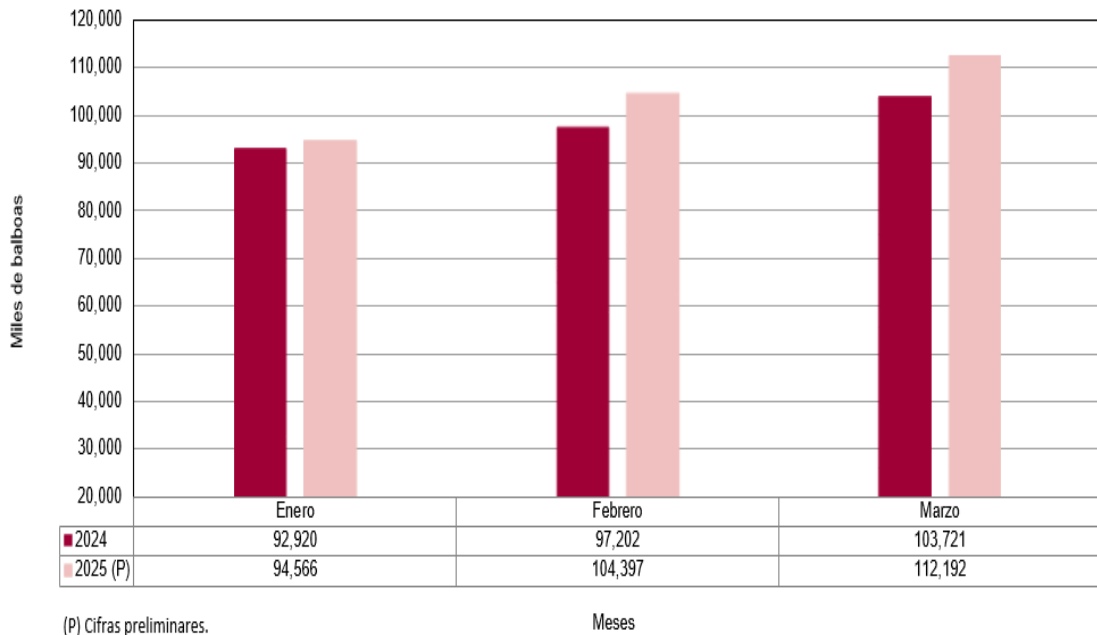
Gráfica 7. PERSONAL EMPLEADO EN LAS INDUSTRIAS MANUFACTURERAS A NIVEL DE LA REPÚBLICA, POR MES, ENCUESTA ECONÓMICA TRIMESTRAL (EET): ENERO - MARZO 2024-25



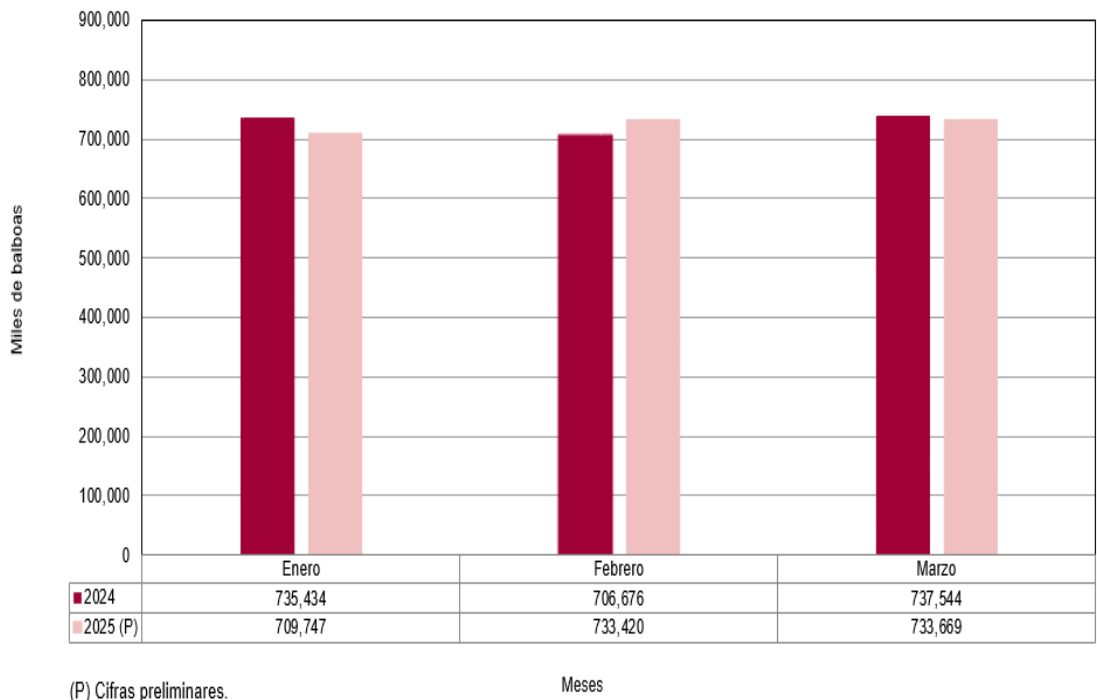
(P) Cifras preliminares.

Meses

**Gráfica 8. REMUNERACIONES PAGADAS EN LAS INDUSTRIAS MANUFACTURERAS A NIVEL DE LA REPÚBLICA, POR MES, ENCUESTA ECONÓMICA TRIMESTRAL (EET): ENERO- MARZO 2024-25**



**Gráfica 9. INGRESOS TOTALES EN LAS INDUSTRIAS MANUFACTURERAS A NIVEL DE LA REPÚBLICA, POR MES, ENCUESTA ECONÓMICA TRIMESTRAL (EET): ENERO - MARZO 2024-25**



## 2.2. Comercio al por Mayor

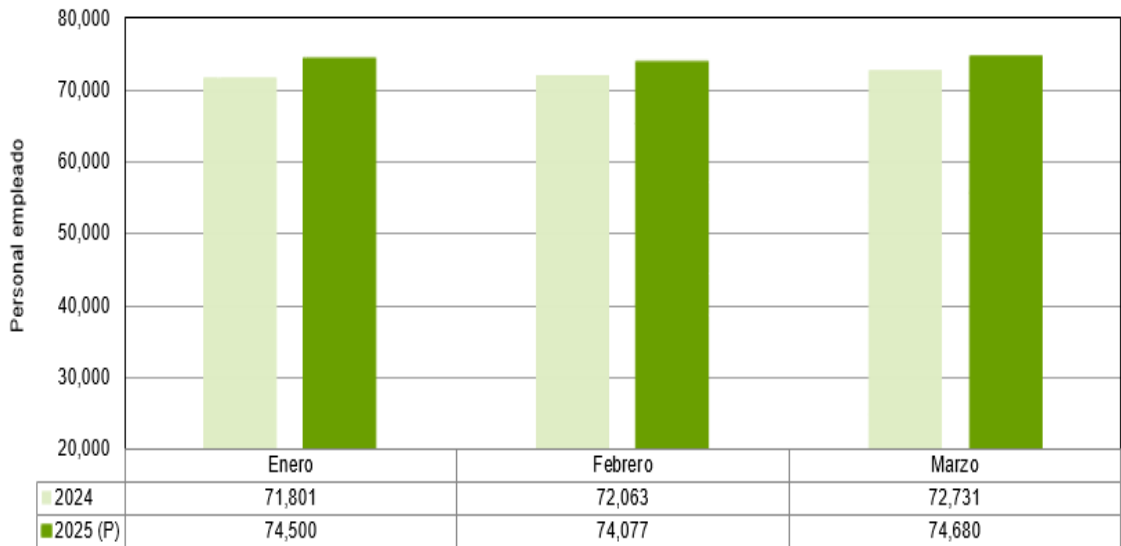
En esta actividad, el Personal empleado, a nivel nacional, registró un aumento del 3.1% en comparación con el mismo período del año anterior. Alcanzando un empleo promedio de 74,419 personas, de las cuales 69,988 se concentraron en la provincia de Panamá y el Resto del país con 4,431 empleados.

En cuanto a las Remuneraciones pagadas estas aumentaron 5.0% a nivel nacional, impulsadas por un incremento de 5.5% en la provincia de Panamá, mientras que el Resto del país registró una disminución de 4.6%.

En este periodo, los Ingresos totales del Comercio al por Mayor, a nivel nacional, registraron una contracción del 12.5%, respecto al mismo período del año anterior, reflejando una disminución significativa en esta actividad económica. Esta variación estuvo particularmente concentrada en la provincia de Panamá, donde los ingresos se redujeron en 12.7%, mientras que el Resto del país reflejo un leve crecimiento.

A continuación, se presentan gráficas de las variables en estudio, a nivel de la República:

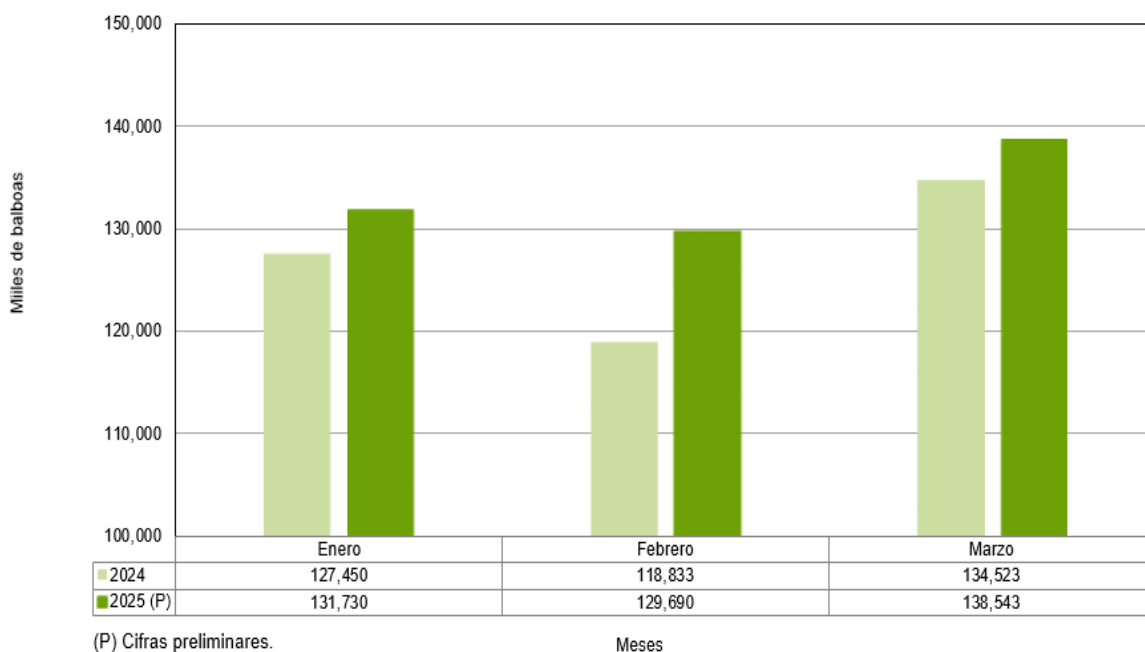
**Gráfica 10. PERSONAL EMPLEADO EN EL COMERCIO AL POR MAYOR A NIVEL DE LA REPÚBLICA, POR MES, ENCUESTA ECONÓMICA TRIMESTRAL (EET): ENERO - MARZO 2024-25**



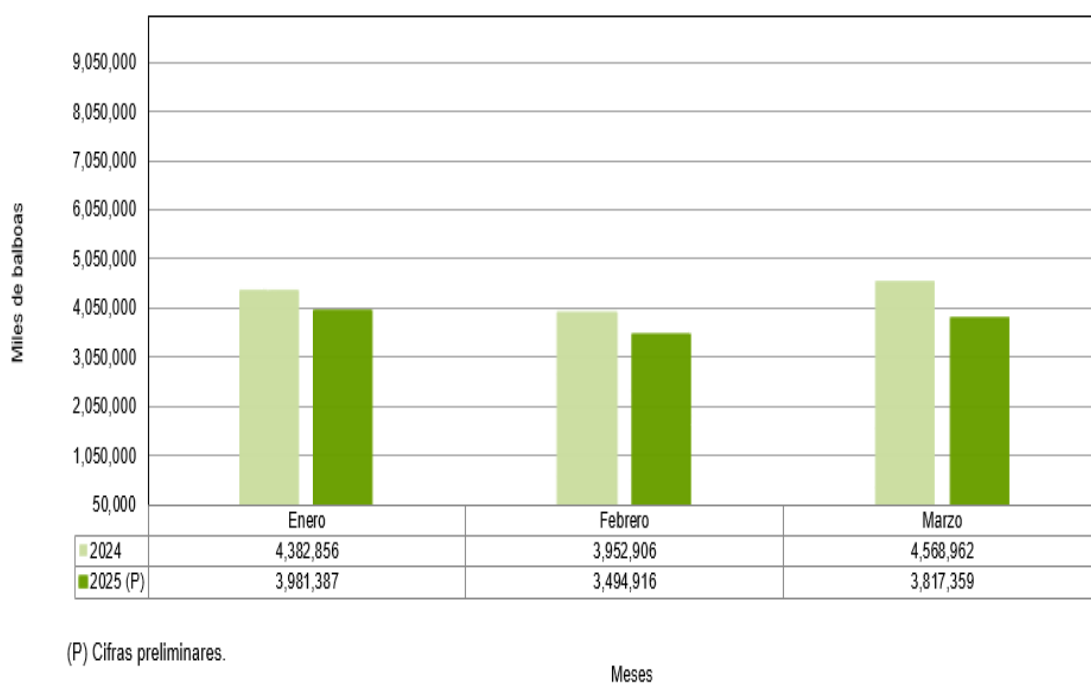
(P) Cifras preliminares.

Meses

**Gráfica 11. REMUNERACIONES PAGADAS EN EL COMERCIO AL POR MAYOR A NIVEL DE LA REPÚBLICA, POR MES, ENCUESTA ECONÓMICA TRIMESTRAL (EET): ENERO - MARZO 2024-25**



**Gráfica 12. INGRESOS TOTALES EN EL COMERCIO AL POR MAYOR A NIVEL DE LA REPÚBLICA, POR MES, ENCUESTA ECONÓMICA TRIMESTRAL (EET): ENERO - MARZO 2024-25**



### 2.3. Comercio al por Menor

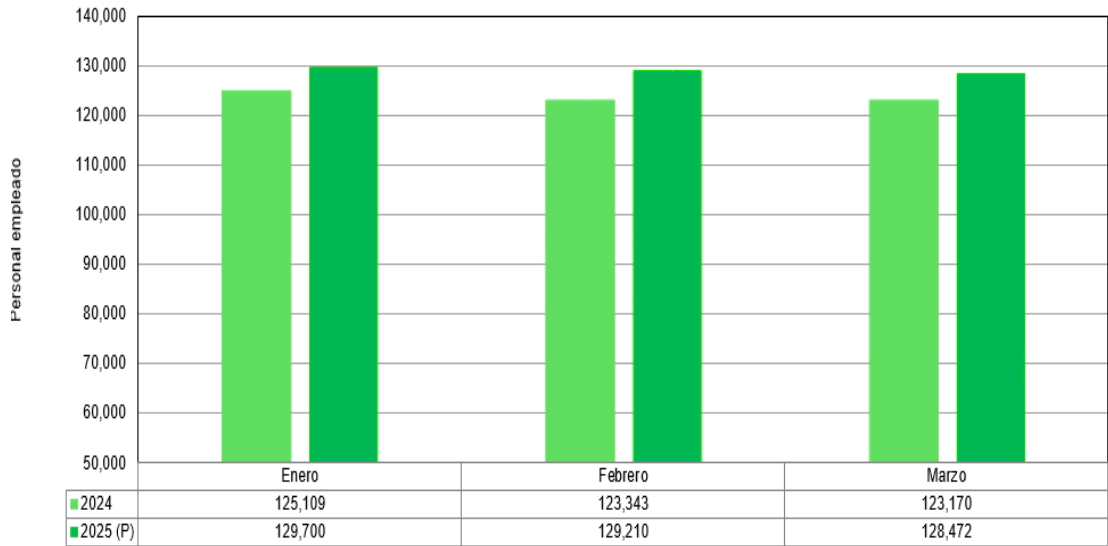
En esta actividad, el Personal empleado, a nivel nacional, alcanzó un total de 129,127. De este total, 114,687 empleados se concentraron en la provincia de Panamá, mientras que 14,440 estuvieron distribuidos en el Resto del país. Este resultado representó un incremento de 4.2%, a nivel de la República.

Las Remuneraciones pagadas en esta actividad se incrementaron en 6.1%, a nivel nacional, impulsado por la provincia de Panamá, que reportó una variación de 6.3%, y por el Resto del país con un aumento de 4.6%.

Durante el período evaluado, los Ingresos totales del Comercio al por Menor aumentaron 5.4%, a nivel nacional. Tanto la provincia de Panamá como el Resto del país mostraron un crecimiento de 5.4% y 5.2%, respectivamente.

Detalle de las variables en estudio graficadas, a nivel de la República:

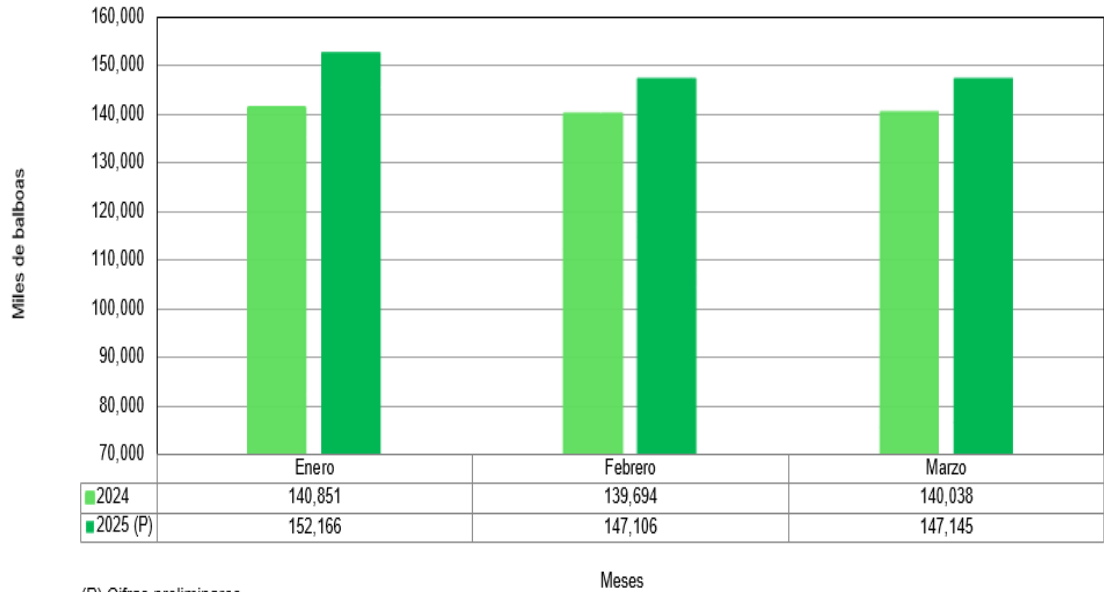
**Gráfica 13. PERSONAL EMPLEADO EN EL COMERCIO AL POR MENOR A NIVEL DE LA REPÚBLICA, POR MES, ENCUESTA ECONÓMICA TRIMESTRAL (EET): ENERO - MARZO 2024-25**



(P) Cifras preliminares.

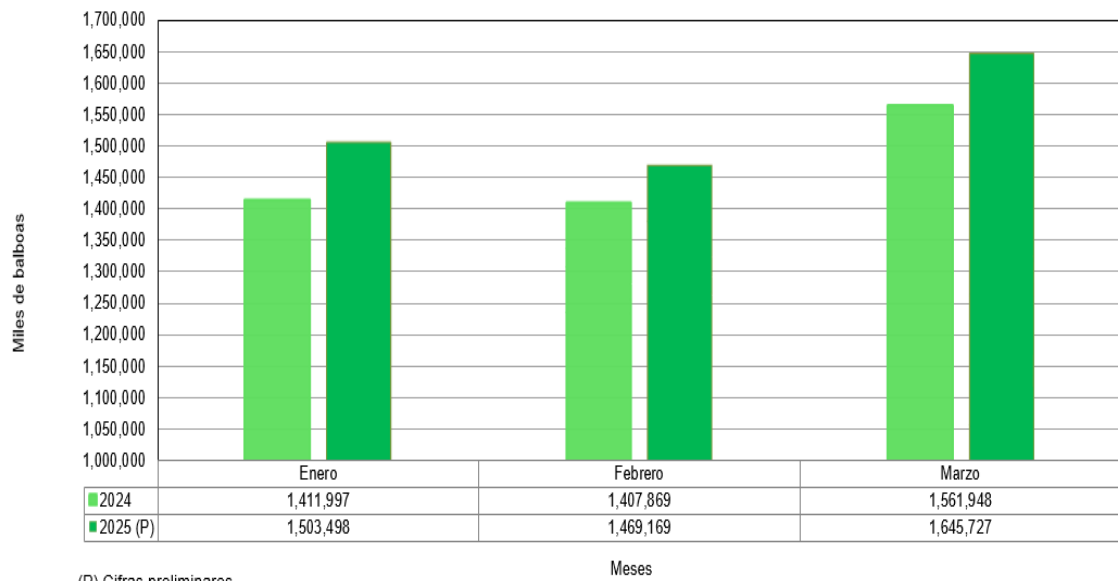
Meses

**Gráfica 14. REMUNERACIONES PAGADAS EN EL COMERCIO AL POR MENOR A NIVEL DE LA REPÚBLICA, POR MES, ENCUESTA ECONÓMICA TRIMESTRAL (EET): ENERO - MARZO 2024-25**



(P) Cifras preliminares.

**Gráfica 15. INGRESOS TOTALES EN EL COMERCIO AL POR MENOR A NIVEL DE LA REPÚBLICA, POR MES, ENCUESTA ECONÓMICA TRIMESTRAL (EET): ENERO - MARZO 2024-25**



(P) Cifras preliminares.

## 2.4. Hoteles y Restaurantes

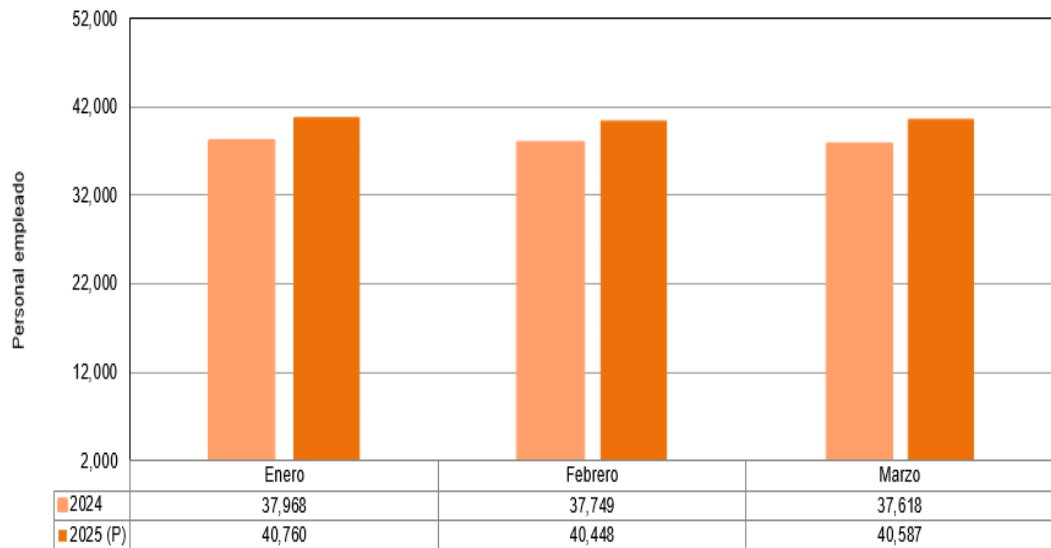
El Personal empleado en estas actividades económicas, entre enero y marzo de 2025, a nivel de la República, presentó variación positiva de 7.5% comparado con igual período del año anterior, con un promedio de 40,598 personas empleadas, de las cuales 31,316 se concentraron en la provincia de Panamá y 9,282 en el Resto del país.

Las Remuneraciones pagadas aumentaron 12.4%, a nivel nacional, impulsadas principalmente por el incremento del 14.6% en la provincia de Panamá y del 5.1% en el Resto del país.

En cuanto a los Ingresos totales aumentaron 4.5%, a nivel nacional, en comparación con el mismo periodo del 2024, principalmente impulsado por la provincia de Panamá, que registró una variación positiva de 5.9%, consolidando su posición como principal eje comercial del país. En contraste, el Resto del país presentó una contracción de 0.3%.

A continuación, se presentan gráficas de las variables en estudio, a nivel de la República:

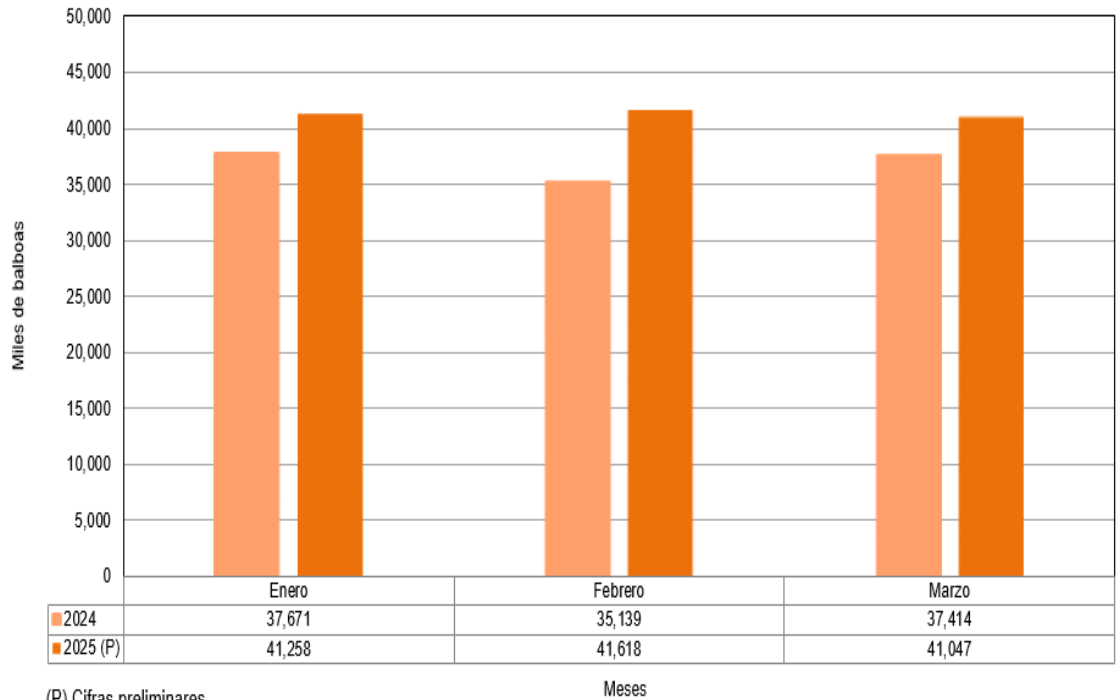
Gráfica 16. PERSONAL EMPLEADO EN LOS HOTELES Y RESTAURANTES A NIVEL DE LA REPÚBLICA, POR MES, ENCUESTA ECONÓMICA TRIMESTRAL (EET): ENERO - MARZO 2024-25



(P) Cifras preliminares.

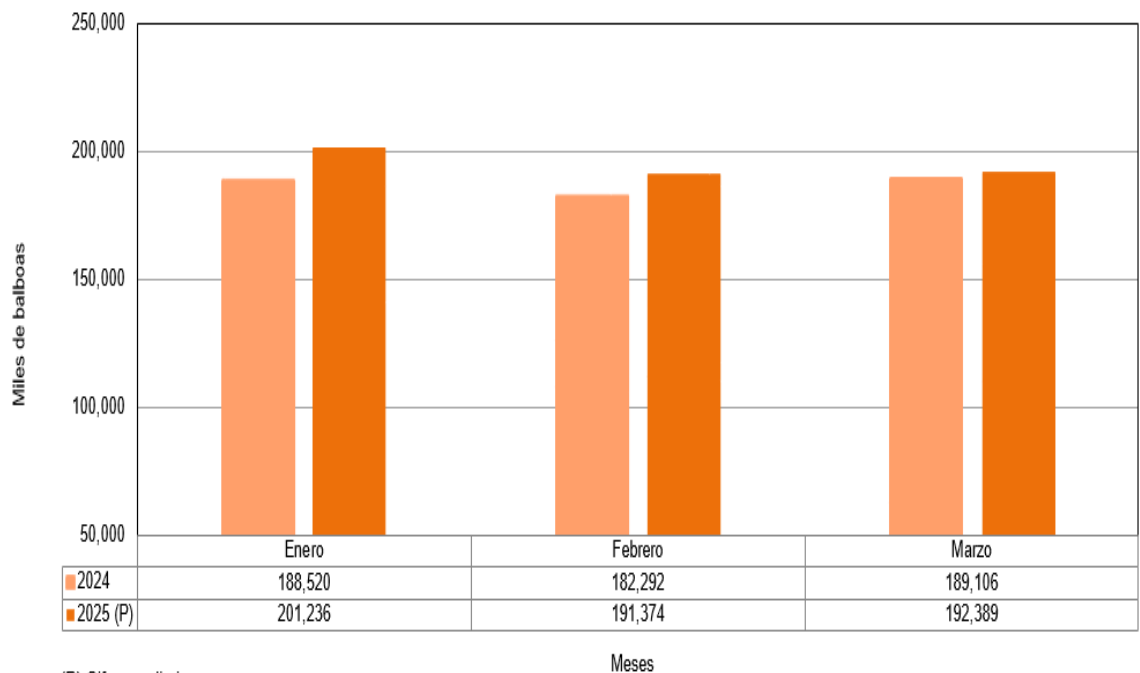
Meses

**Gráfica 17. REMUNERACIONES PAGADAS EN LOS HOTELES Y RESTAURANTES A NIVEL DE LA REPÚBLICA, POR MES, ENCUESTA ECONÓMICA TRIMESTRAL (EET): ENERO - MARZO 2024-25**



(P) Cifras preliminares.

**Gráfica 18. INGRESOS TOTALES EN LOS HOTELES Y RESTAURANTES A NIVEL DE LA REPÚBLICA, POR MES, ENCUESTA ECONÓMICA TRIMESTRAL (EET): ENERO - MARZO 2024-25**



(P) Cifras preliminares.

## 2.5. Algunos Servicios:

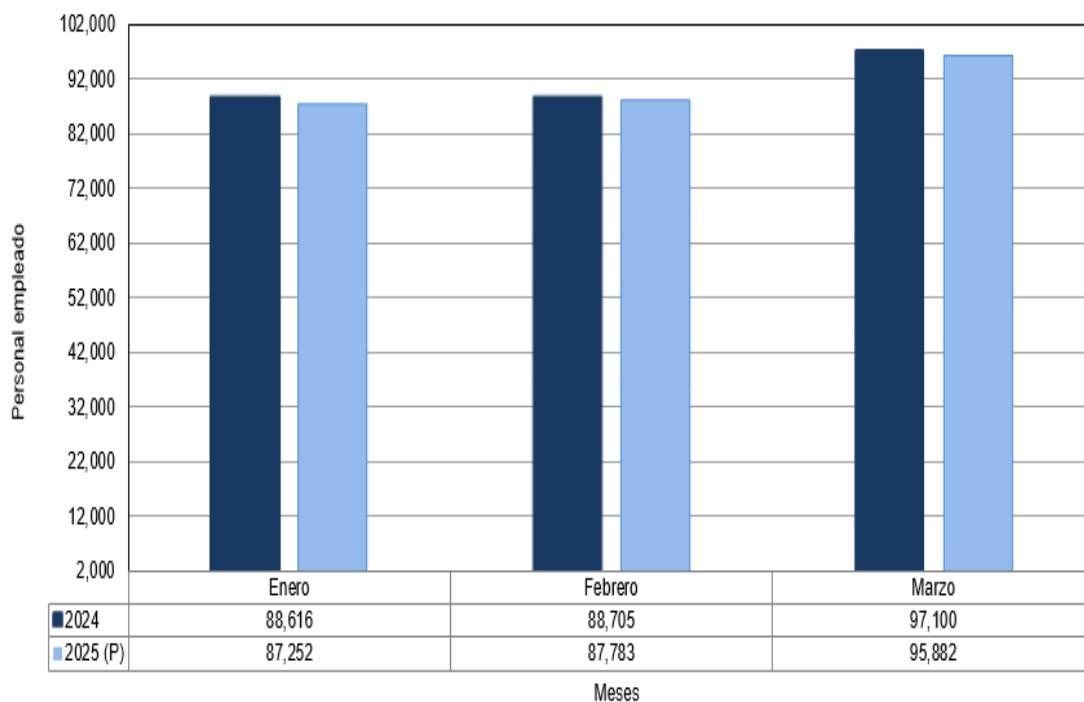
La variable de Personal empleado, en el período de enero a marzo de 2025 en proporción al año anterior, registró una disminución de 1.3%, a nivel nacional, con un promedio de 90,306 empleados, de los cuales 80,138 se concentraron en la provincia de Panamá y 10,168 en el Resto del país.

Las Remuneraciones pagadas, a nivel nacional, registraron un incremento del 3.5%. Este aumento se atribuye a un crecimiento de 3.9% en la provincia de Panamá, mientras que el Resto del país presentó una variación positiva de 1.1%.

Los Ingresos totales, a nivel nacional, durante el período analizado, registraron una caída de 2.2%, determinada por una disminución de 2.7% en la provincia de Panamá, mientras que el Resto del país mostró un incremento de 3.5%.

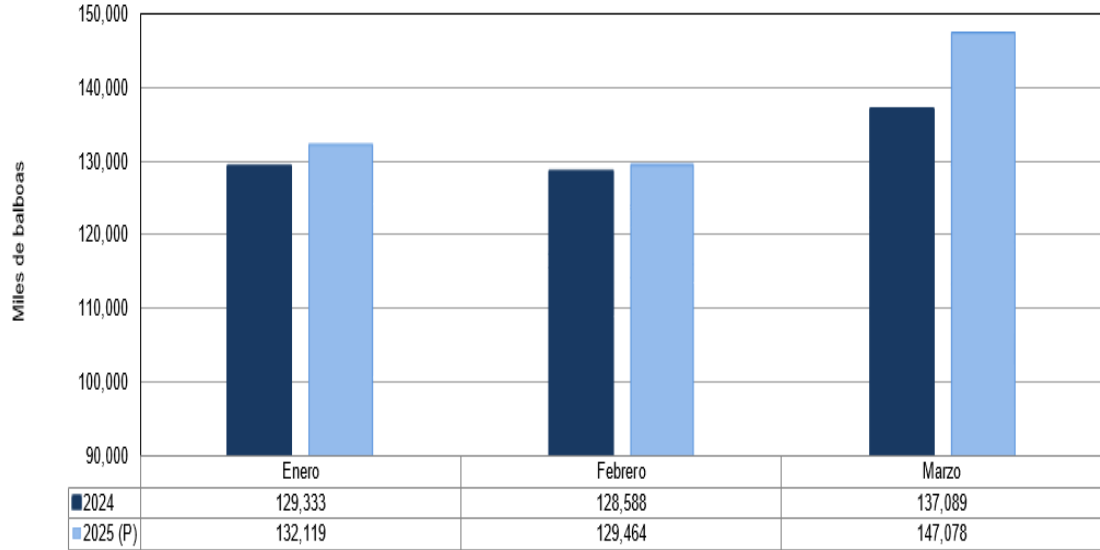
A continuación, se presentan gráficas de las variables en estudio, a nivel de la República:

**Gráfica 19. PERSONAL EMPLEADO EN ALGUNOS SERVICIOS A NIVEL DE LA REPÚBLICA, POR MES, ENCUESTA ECONÓMICA TRIMESTRAL (EET): ENERO - MARZO 2024-25**



(P) Cifras preliminares.

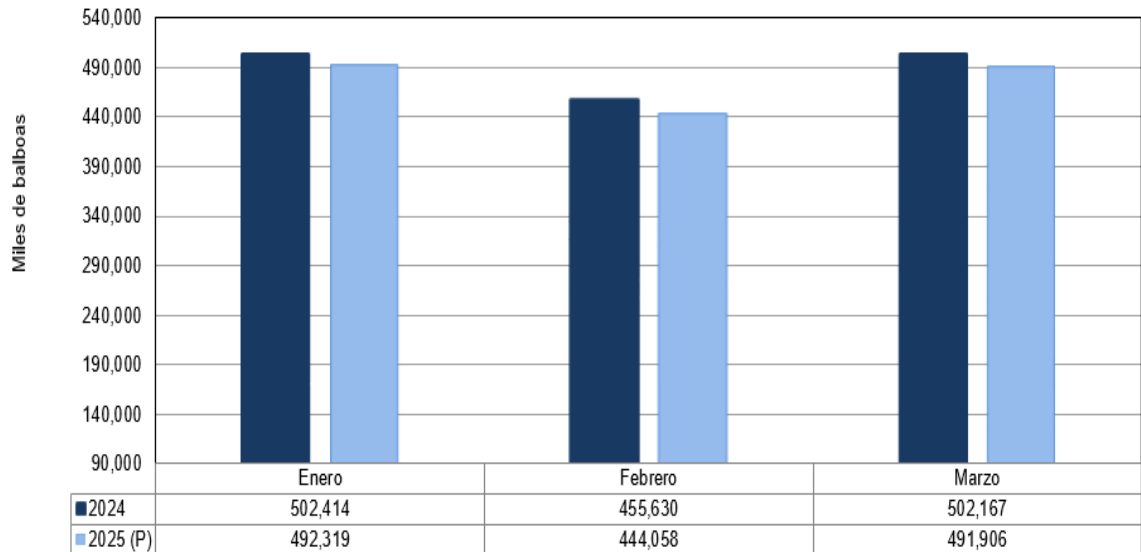
**Gráfica 20. REMUNERACIONES PAGADAS EN ALGUNOS SERVICIOS A NIVEL DE LA REPÚBLICA, POR MES, ENCUESTA ECONÓMICA TRIMESTRAL (EET): ENERO - MARZO 2024-25**



(P) Cifras preliminares.

Meses

**Gráfica 21. INGRESOS TOTALES EN ALGUNOS SERVICIOS A NIVEL DE LA REPÚBLICA, POR MES, ENCUESTA ECONÓMICA TRIMESTRAL (EET): ENERO - MARZO 2024-25**



(P) Cifras preliminares.

Meses